



Bricolage

Coffre-fort

J'ai de la joie en Ta Parole
comme un homme qui
trouve un grand butin.
La Bible Psaume 119

Durée : 20 min

Difficulté : 

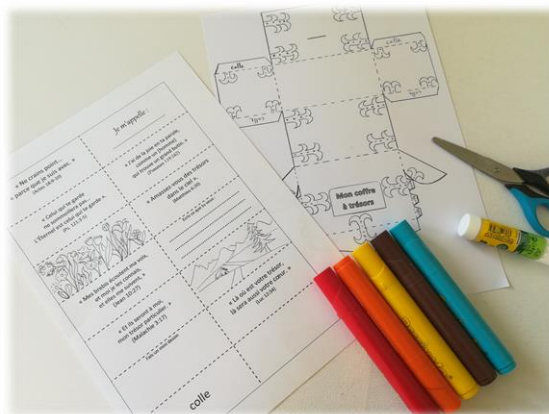


www.par-la-main.com




MATÉRIEL

- patron du coffre à imprimer sur du papier un peu épais
- feuille de versets à imprimer
- feutres
- paire de ciseaux
- colle



www.par-la-main.com

1



Découpe
soigneusement
le coffre-fort.



www.par-la-main.com

Colorie-le, puis plie-le au niveau de chaque pointillé.

2



www.par-la-main.com

Mets maintenant de la colle à chaque emplacement prévu
et forme ton petit coffre...



www.par-la-main.com




3

Ton petit coffre est prêt à être garni !
La suite te permettra de fabriquer un petit accordéon avec des versets de la Bible.



Découpe la deuxième feuille
tout autour du tableau.



Plie le tableau en 2.

Et enfin,
colle les 2 colonnes
l'une sur l'autre.

4



www.par-la-main.com

5



Colorie,
complète
et plie la feuille
comme sur la
photo pour
obtenir un
accordéon.



www.par-la-main.com

6

Tu peux remplir
ton petit coffre !

Tu auras certainement plein d'autres idées
pour personnaliser des messages et offrir
ce petit coffre à un ou une de tes amis,
à ton frère ou ta sœur, à ta grand-mère...



www.par-la-main.com